

重要なお案内

決済端末機 MCS-TX01 バージョンアップのお願い

平素より、弊社決済端末機「MCS-TX01」をご愛用いただき誠にありがとうございます。  
この度、下記の内容にてバージョンアップを実施いたします。

お手数ではございますが、端末機のバージョンアップをお願いいたします。  
併せて、乗務員の方へご周知いただきますようお願いいたします。

バージョンアップ 開始日時	2025年12月2日（火）13：00～  端末機の画面に【端末アップデート】が表示されます  ※開始前に電源を入れた端末は翌日以降に表示されます ※今回はメーター非連動端末のみ対象となります
更新内容 ※詳細は別紙参照	・ 決済時の操作手順の変更  ・ クレジット決済 加盟店控レシートの廃止  ・ QR履歴照会 印刷機能の追加  ・ 軽微な修正

※稼働していない端末もバージョンアップをお願いいたします  
※バージョンアップに関する資料は加盟店様向け公開WEBサイトの連絡事項より  
ダウンロード可能です

お問い合わせ先  
モバイル・コマース・ソリューション株式会社  
TEL：03-6833-5888  
※お問い合わせは 平日の9：00～17：30の間をお願いいたします

# 別紙①：バージョンアップの手順

## 1. 端末のバージョンアップを実施する

【端末アップデート】の画面が表示されたら、バージョンアップを行ってください  
約5分後に自動で電源が切れますので、再度電源を入れなおしてください



① 【端末アップデート】⇒ 今すぐ [実行] を選択

② 電源を入れなおし、ダウンロード完了のレシートを確認

## 2. バージョンアップの完了を確認する

端末情報でバージョン情報を確認してください

最新のバージョン番号は、**2025**から始まる数値となります

※加盟店様によっては下記画面と異なる場合があります



① [その他] を選択

② [端末情報] を選択

お問い合わせ先

モバイル・コマース・ソリューション株式会社

TEL：03-6833-5888

※お問い合わせは 平日の9：00～17：30の間にお問い合わせいたします

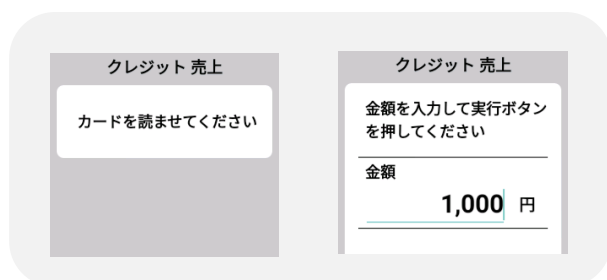
# 別紙②：更新内容のご案内

## ● 決済時の操作手順の変更

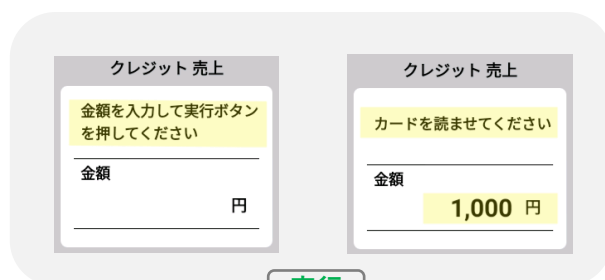
クレジット（銀聯含む）、QRコード、及びポイントの操作手順が下記のとおり変更となりました。今後は「金額入力 → 読み取り」の順で操作してください。

【変更前】 ※例：クレジット決済

【変更後】



読み取り → 金額入力



実行  
金額入力 → 読み取り  
金額確認

## ● クレジット決済 加盟店控レシートの廃止

クレジット決済（銀聯含む）レシートは、加盟店控が印刷されなくなり  
［クレジット会社控］と［お客様控］の2枚に変更となります。

## ● QR履歴照会 印刷機能

QR履歴照会を選択すると  
直近3件の取引履歴が表示され、印刷されます。

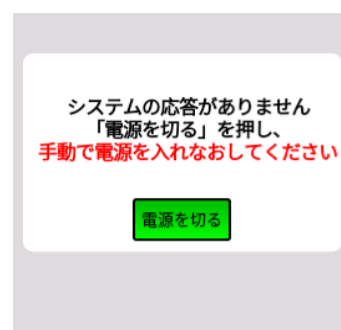


## ● その他機能

再起動が必要な場合、右記の画面が表示されます。

「電源を切る」を押すと電源が切れます。

手動で電源を入れなおしてください。



## ・ 端末のバージョンアップを手動で実施する

バージョンアップを手動で実施する場合は、TMS接続にて可能です  
約5分後に自動で電源が切れますので、再度電源を入れなおしてください



## よくある質問

### Q1. 【端末アップデート】の案内が出てこない

⇒バージョンアップ開始日の13時以前に端末の電源を入れた場合、案内は翌日以降に表示されます。

### Q2. 【端末アップデート】の案内で「あとで」を押してしまった

⇒翌日以降、再び案内が表示されます。  
今すぐ行いたい場合は、上記【手動】（TMS接続）の手順で実施してください。

### Q3. 「パスワードを入力してください」の画面が出た

⇒「端末情報」を選択すると「パスワードを入力してください」という画面が表示されます。こちらは加盟店様では使用しないため、入力する必要はありません。

#### お問い合わせ先

モバイル・コマース・ソリューション株式会社

TEL：03-6833-5888

※お問い合わせは 平日の9：00～17：30の間をお願いいたします